




**МИНИСТЕРСТВО ЮСТИЦИИ  
РОССИЙСКОЙ ФЕДЕРАЦИИ  
(МИНЮСТ РОССИИ)**

Высшие исполнительные органы  
государственной власти  
субъектов Российской Федерации

Житная ул., д. 14, Москва, 119991  
тел. (495) 955-59-99, факс (495) 955-57-79  
E-mail: info@minjust.ru

\_\_\_\_\_ № \_\_\_\_\_  
На № \_\_\_\_\_ от \_\_\_\_\_

Минюст России  
  
№ 08/109832-ДЖ  
от 18.09.2021

26 октября 2021 г. с 10.00 до 14.00 (по московскому времени) Министерством юстиции Российской Федерации посредством видеоконференц-связи (далее – ВКС) будет проводиться Всероссийская научно-практическая конференция по ведению федерального регистра муниципальных нормативных правовых актов и регистров муниципальных нормативных правовых актов субъектов Российской Федерации (далее – Конференция, федеральный регистр, региональные регистры соответственно).

На Конференции планируется обсуждение вопросов систематизации муниципальных нормативных правовых актов, повышения качества их подготовки, ведения региональных регистров, обеспечения доступа граждан к актуальной и достоверной правовой информации, содержащейся в федеральном регистре, развития информационной системы, с использованием которой ведутся региональные регистры.

Приглашаем принять участие в работе Конференции сотрудников уполномоченных органов исполнительной власти субъектов Российской Федерации, ответственных за ведение региональных регистров.

Об участии, примерной теме выступления (до 5 – 7 минут, по желанию), а также о вопросах для обсуждения просим проинформировать федеральное бюджетное учреждение «Научный центр правовой информации при Министерстве юстиции Российской Федерации» (далее – НЦПИ) до 11 октября 2021 г., в том числе по электронной почте: Nikolay.Vlagoveshchenskiy@scli.ru.

Для подключения к Конференции необходимо перейти по ссылке <https://vc.minjust.gov.ru/c/1370931169> (инструкция подключения к ВКС прилагается).

25 октября 2021 г. с 10.00 до 12.00 (по московскому времени) Министерством юстиции Российской Федерации будет проводиться тестирование ВКС, в связи с чем просим обеспечить тестовое подключение в указанное время по вышеназванной ссылке. При возникновении технических проблем во время тестового подключения необходимо обращаться в свою службу технической поддержки.

Информация о проведении Конференции, а также дополнительные материалы по мере их поступления и обобщения будут размещены на сайте НЦПИ по адресу: <http://www.scli.ru/press-center/news/235/>.

Дополнительную информацию можно получить у представителя НЦПИ по тел.: (495) 994-93-55, (925) 363-90-20 Благовещенский Николай Юрьевич или по электронной почте: [Nikolay.Blagoveshchenskiy@scli.ru](mailto:Nikolay.Blagoveshchenskiy@scli.ru), а также у представителей Департамента конституционного законодательства, развития федеративных отношений и местного самоуправления Министерства юстиции Российской Федерации по тел.: (495) 955-57-53, Карманов Александр Евгеньевич, (495) 955-57-92, Борисова Ирина Александровна.

Приложение: на 7 л. в 1 экз.

Заместитель Министра



Д.С. Жуйков

## Общая информация.

Для проведения видео-конференц-связи на должном уровне необходимо соблюсти минимальные требования:

1. При использовании ноутбука подключите его к зарядному устройству.
2. Убедитесь в наличии хорошего соединения с интернетом, при использовании WIFI сядьте как можно ближе к роутеру.
3. Отключите все остальные приложения, Outlook, уведомления и т.д. Переведите телефон в режим «без звука».
4. Настоятельно рекомендуется использовать наушники со встроенным микрофоном.
5. Чтобы вас было хорошо слышно, убедитесь, что вы находитесь в тихом месте с минимальным шумовым фоном.
6. В настройках аудио и видео своего компьютера проверьте входящий и исходящий звук. Проверьте также вашу веб-камеру.
7. Убедитесь, что помещение хорошо освещено, а фон за вами нейтрален. Сядьте в 50-70 см от веб-камеры. Избегайте одежды с узорами и полосами.
8. При подключении к ВКС заполните поле «Имя пользователя» следующим образом:

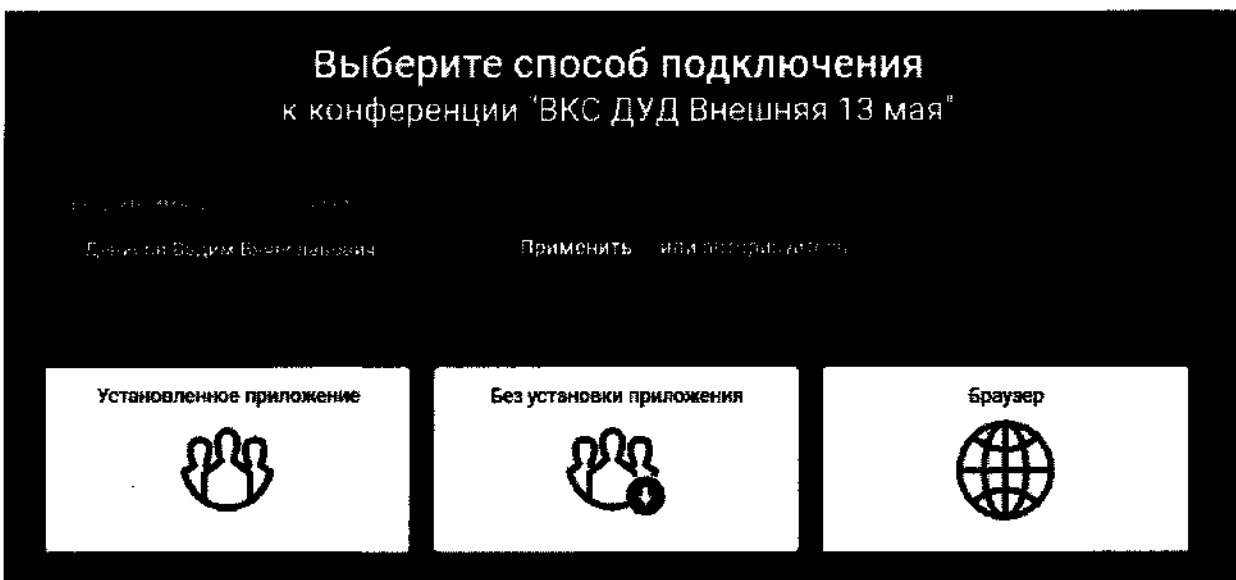
**Фамилия И.О. (Название организации)**

Это позволит ведущему конференции в надлежащем порядке предоставить вам слово.

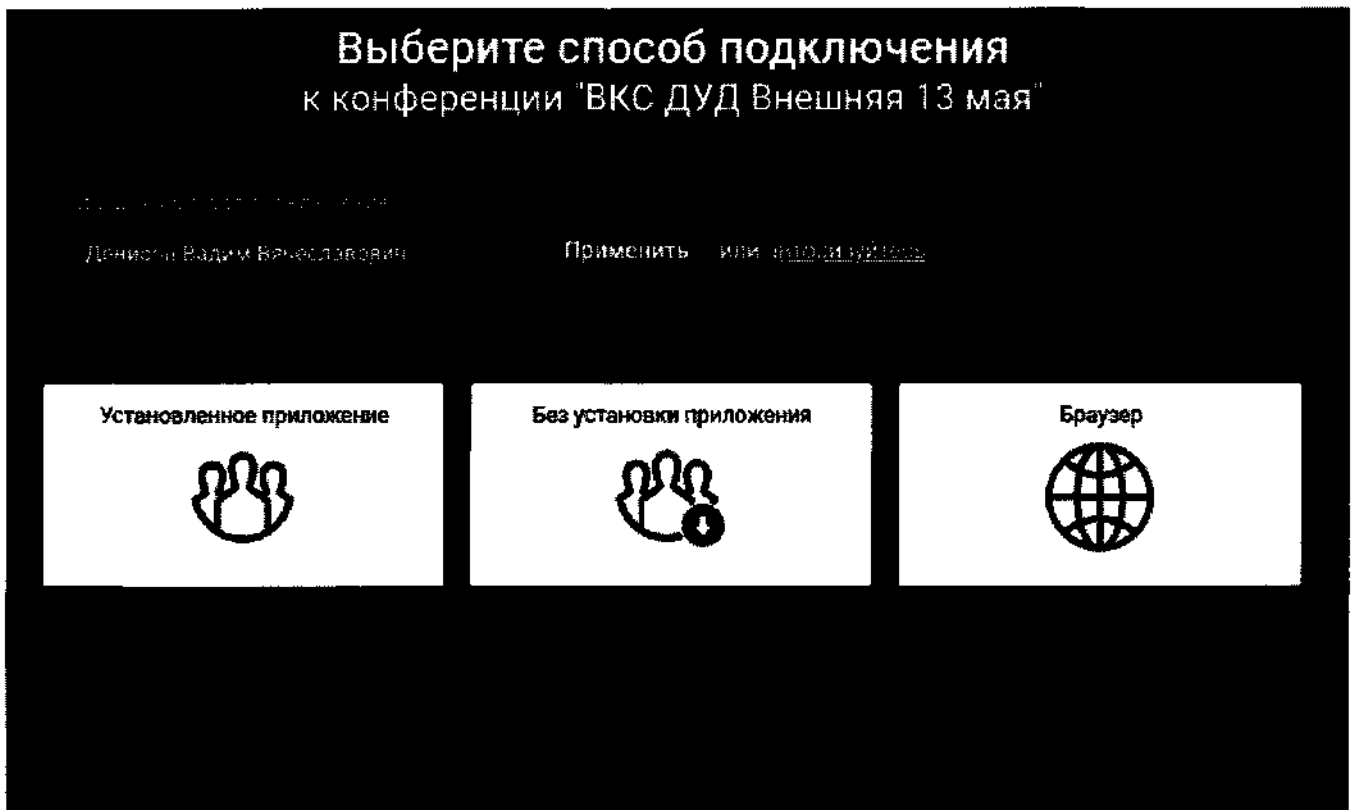
9. Необходимо **выключать микрофон** во время выступления на трибуне, если кто-то другой взял слово.

## Инструкция по подключению к ВКС.

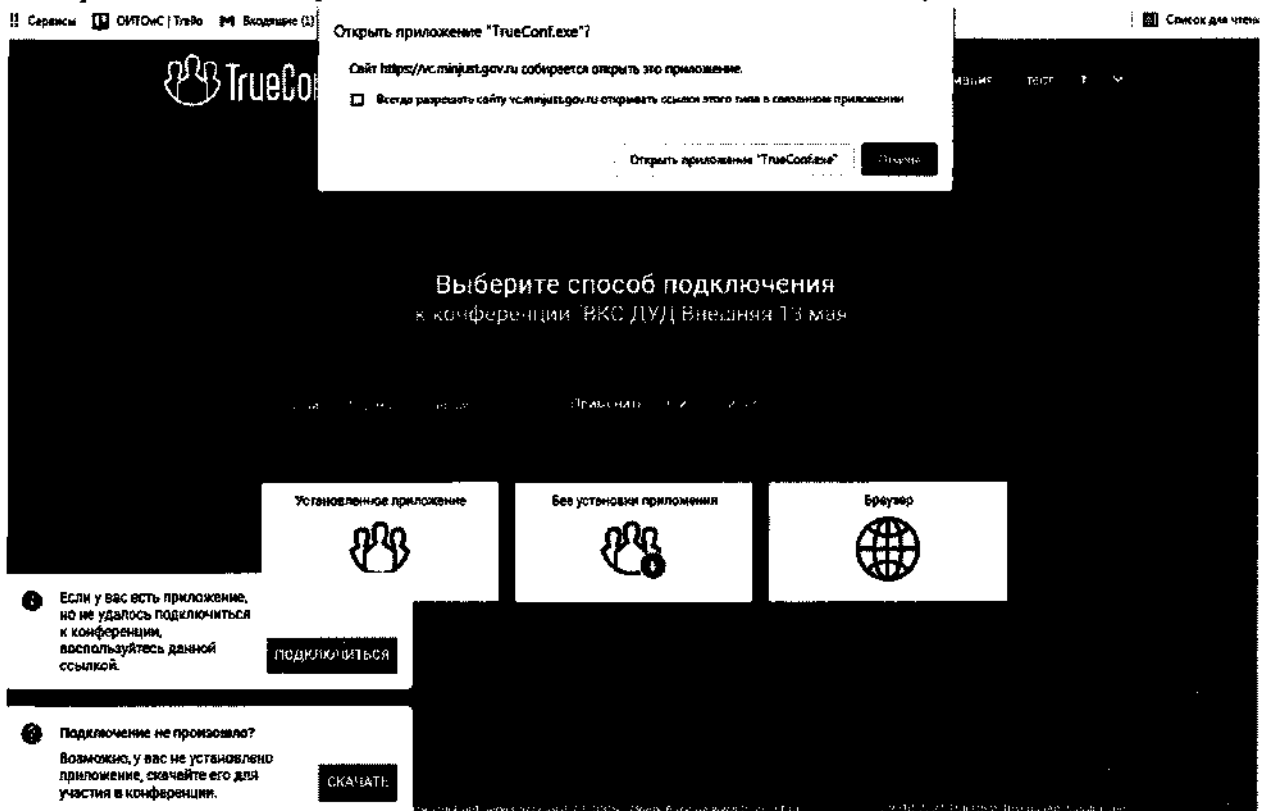
1. Необходимо перейти по ссылке, предоставленной вам организаторами конференции.
2. Ввести в поле **Имя пользователя** свои данные в формате **Фамилия И.О. (Название организации)**.  
Нажать кнопку **ПРИМЕНИТЬ**.




### 3. Выбрать способ подключения «Установленное приложение»



### 4. Выберите «скачать» приложение или «подключиться», если оно уже есть на вашем ПК.



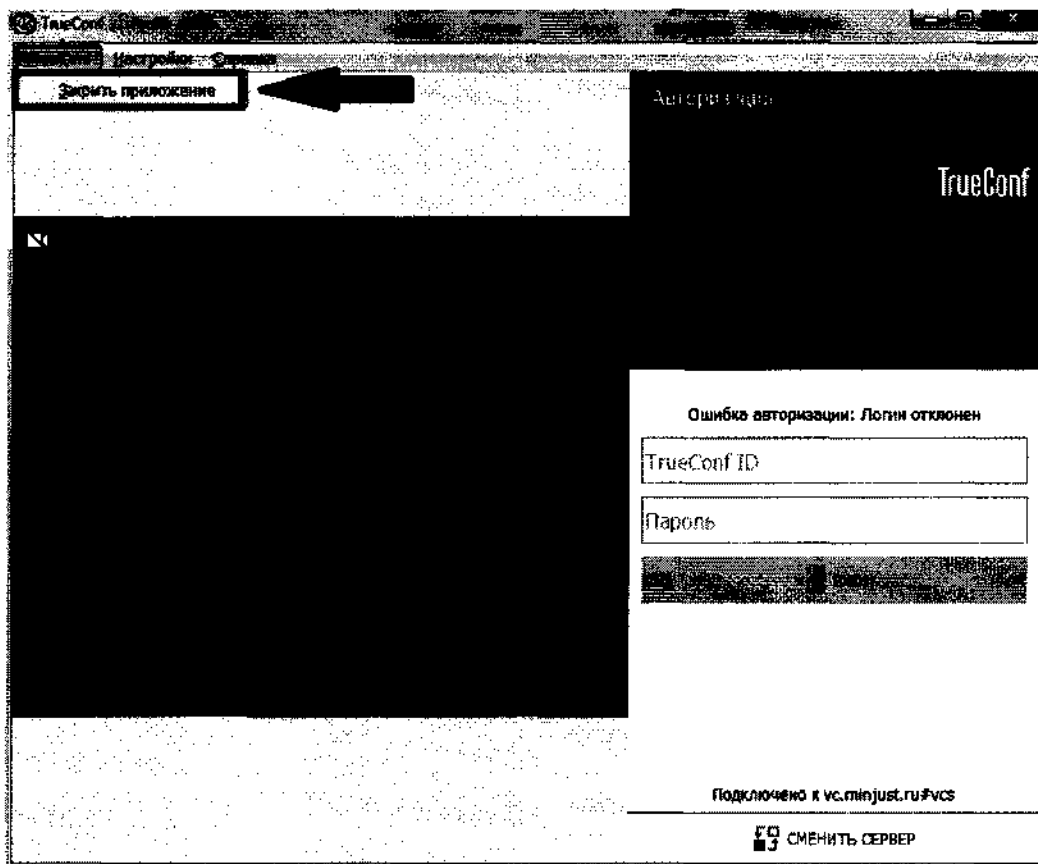
5. После установки приложения повторно выберите способ подключения «Установленное приложение»



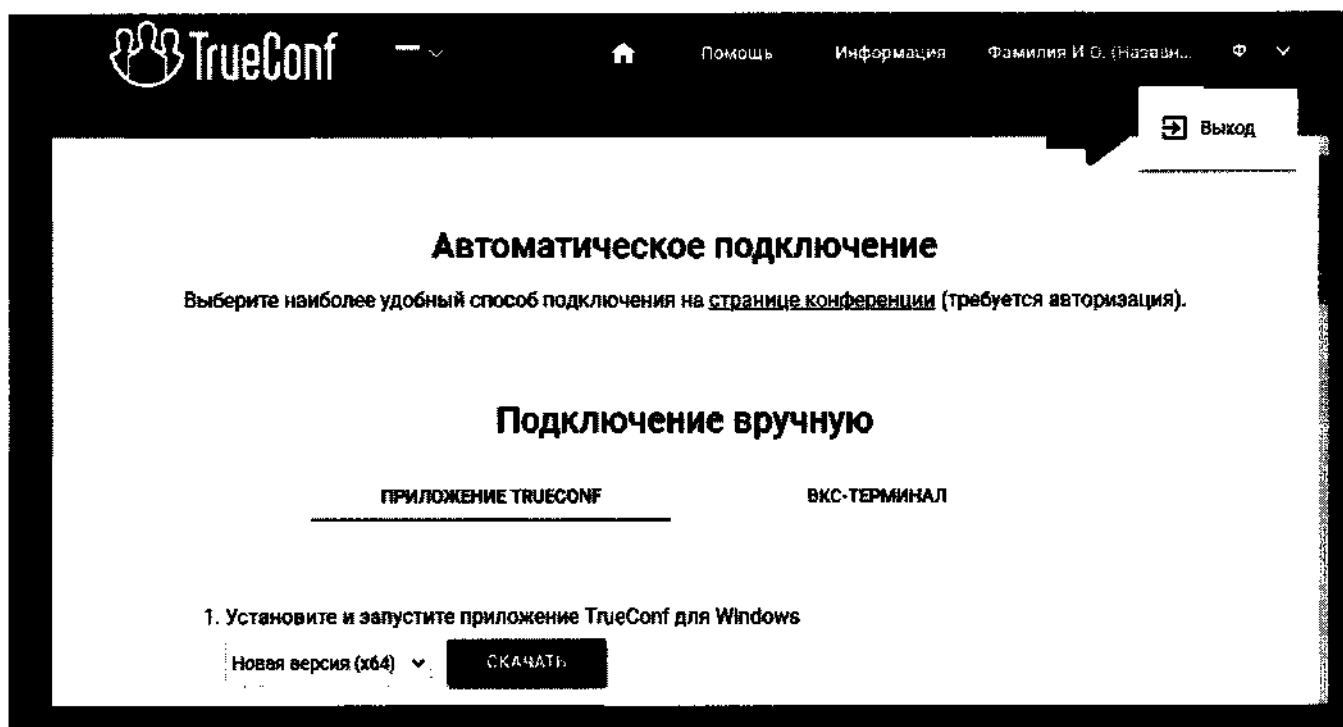
Если появится сообщение, то подтвердите переход в приложение TrueConf.

После данной последовательности действий вы подключитесь к конференции.

Если этого не произошло, то необходимо закрыть установленное приложение:



Выйти из учетной записи в браузере на странице конференции:

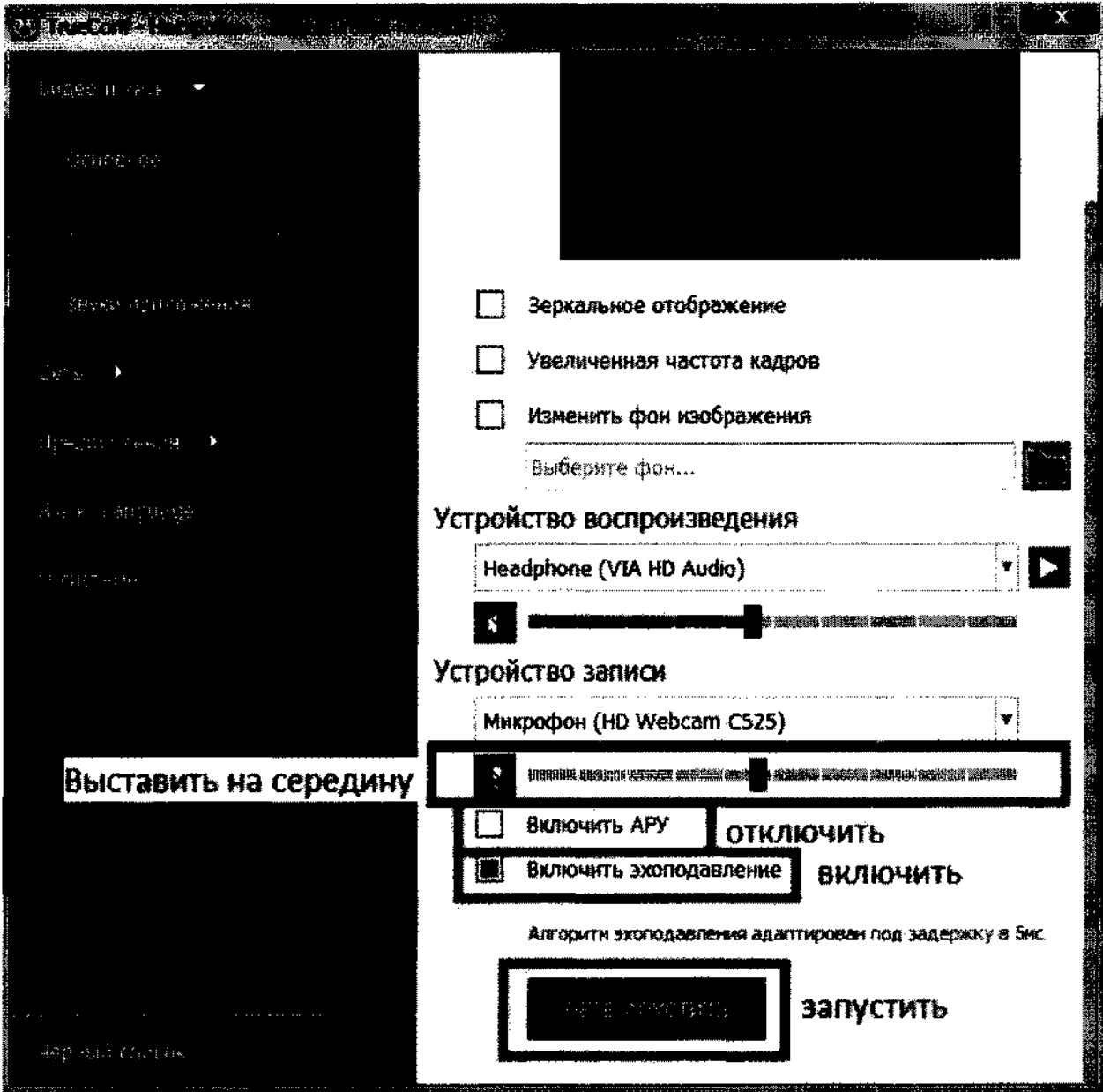


The screenshot shows the TrueConf web interface. At the top, there is a navigation bar with the TrueConf logo, a home icon, and links for 'Помощь', 'Информация', and 'Фамилия И.О. (Назван...'. A 'Выход' button is visible in the top right corner. The main content area is titled 'Автоматическое подключение' and contains the text: 'Выберите наиболее удобный способ подключения на [странице конференции](#) (требуется авторизация)'. Below this, there is a section titled 'Подключение вручную' with two options: 'ПРИЛОЖЕНИЕ TRUECONF' (underlined) and 'ВКС-ТЕРМИНАЛ'. Under the 'ПРИЛОЖЕНИЕ TRUECONF' option, there is a numbered instruction: '1. Установите и запустите приложение TrueConf для Windows'. Below the instruction, there is a dropdown menu showing 'Новая версия (x64)' and a 'СКАЧАТЬ' button.

Повторить подключение, начиная с 1 пункта.

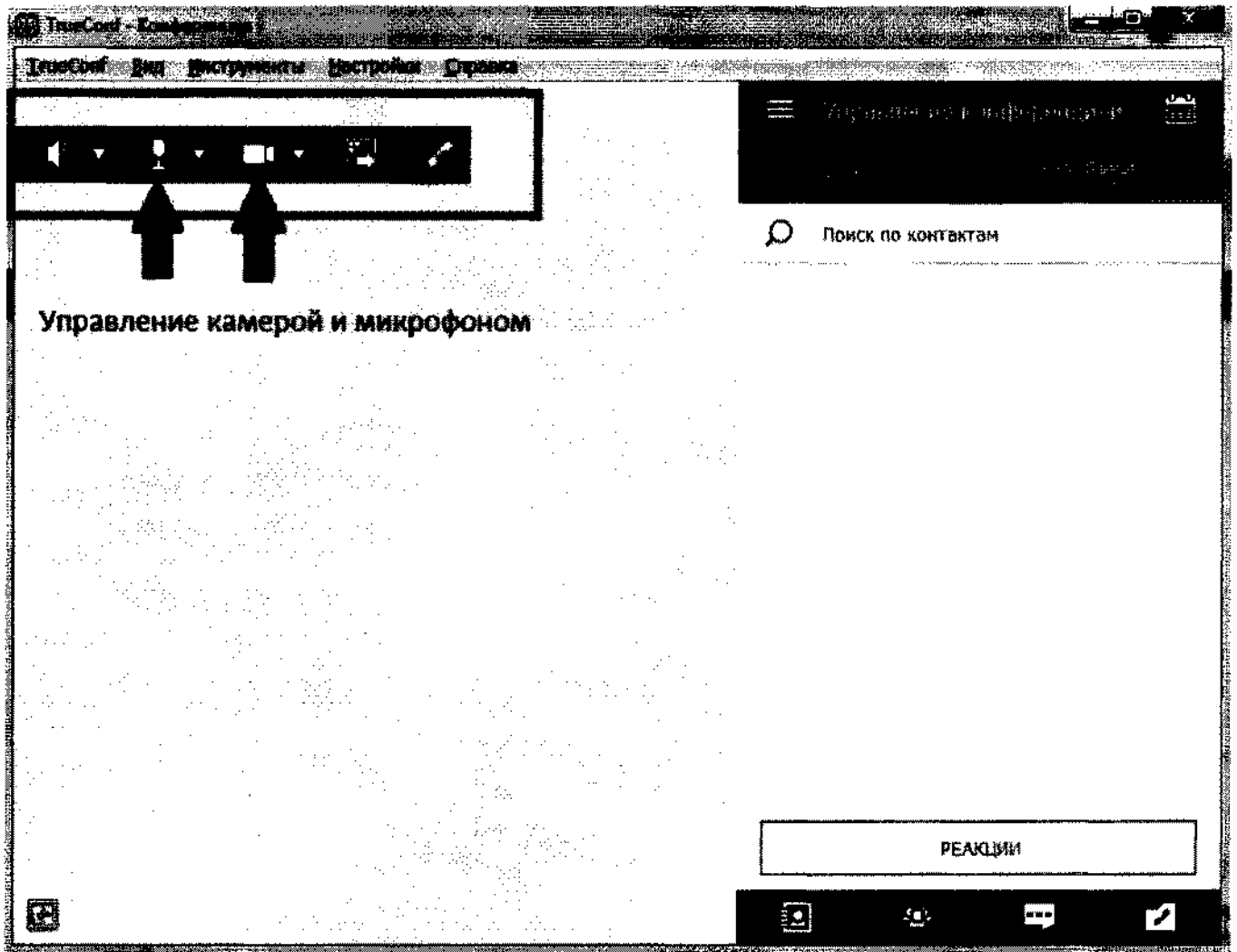
#### Настройки приложения.

Перед подключением к конференции необходимо настроить приложение TrueConf согласно картинке:



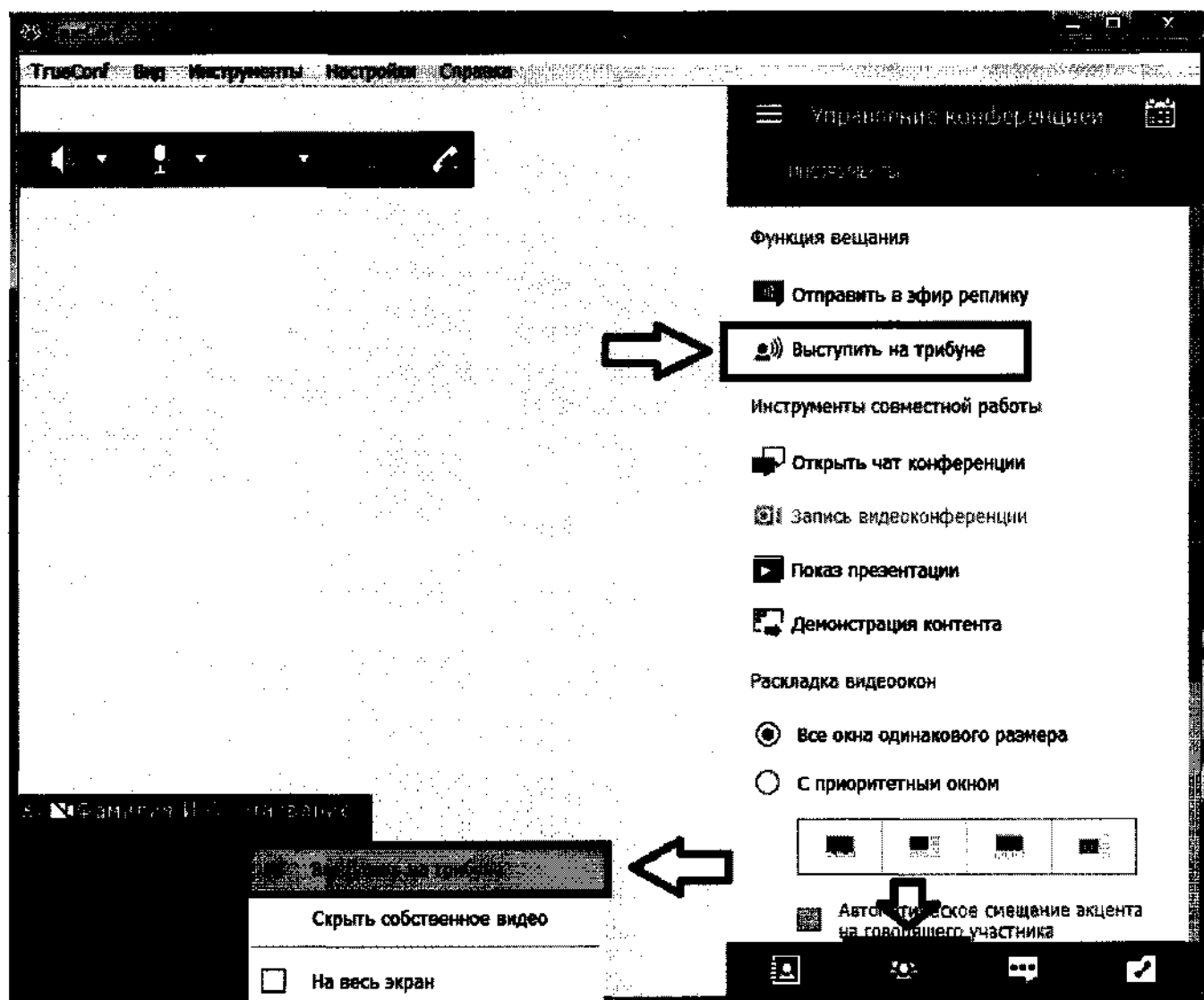
## Участие в ВКС.

Во время участия в ВКС вы можете **включать и выключать** свою камеру и микрофон.





Если требуется взять слово во время ВКС, необходимо нажать на кнопку «**Выступить на трибуне**»



Подождите, пока ведущий примет ваш запрос. Как только он будет одобрен, вы появитесь на экране, после чего вас будет видно и слышно.

Во время ВКС ведущий может пригласить участника выступить на трибуну. Во время вызова появится приглашение выступить с вариантами «принять» и «отклонить».

Конференция обладает возможностью отправлять сообщения всем участникам или каждому персонально:

